

Dorica con telaio piano Ionica con telaio tondo Corinzia con telaio romantico	€		SOVRAPPREZZO FINITURA				
Costo porta BATTENTE per VERSIONE/FINITURA	Lucidata toulipier	Lucidata rovere	Sbiancata	Laccata bianco b.	Laccata colori A	Laccata colori B	Laccata colori C
L1B / L1BV (Unica)	700	920	100	100	120	166	216
L2B / L2BV (Eleganza)	750	970	100	100	120	166	216
L2C / L2CV (Antiqua)	770	990	100	100	120	166	216
L1X / L1XV (Acqua)	990	1210	100	100	120	166	216

SOVRAPPREZZO APERTURA	
Scorrevole int. COD3*/COD1**	60
Scorrevole est. senza telaio	120
Scorrevole est. con telaio	250
Scorrevole est. con telaio/battuta COD3*	300
Ventola	200

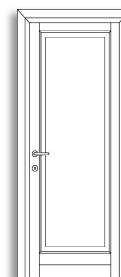
SOVRAPPREZZO VARIAZIONI	
Anta da 90	40
Extra kit telaio sp. 13	20
Estensione telaio fino a 10 cm	50
Taglio in H (1-2-3-6-9 cm)	50
Taglio in H su richiesta***	70
Taglio in L (5 cm)***	120

Costo altri PRODOTTI per FINITURA	Lucidata toulipier	Lucidata rovere	Sbiancata	Laccata bianco b.	Laccata colori A	Laccata colori B	Laccata colori C
Telaio di passaggio sp. 9-11 L68-98	250	250	70	70	80	103	128
Telaio di passaggio sp. 9-11 L98-196	338	338	70	70	80	103	128
Sopraluce sp. 9-11 L68-98 pred. vetro	250	250	70	70	80	103	128
Sopraluce sp. 9-11 L98-196 pred. vetro	338	338	70	70	80	103	128

VERSIONI

SPECIFICHE: porta in massello di toulipier o rovere
Finiture lucidate toulipier: ciliegio - noce medio - noce scuro - sbiancato **Finiture lucidate rovere:** castagno - noce - noce scuro **Finiture laccate:** bianco base - colori A (bianco RAL9010 - avorio RAL1013 - grigio RAL7035) - colori B (visone NCS S4005Y50R - verde RAL6019 - blu RAL5024) - colori C (rosso RAL3003) **Telaio:** piano (Dorica), tondo (Ionica) romantico (Corinzia) sp.9 - 11- 13 con **Mostre:** tonde **Ferramenta:** ottone lucido (OLV) o cromo satinato (CRS) **Misure esterno telaio:** H214 L68-78-88-98 **Misure luce passaggio:** H210 L60-70-80-90

L1B
(Unica)



L1BV
pred.vetro



L2B
(Eleganza)



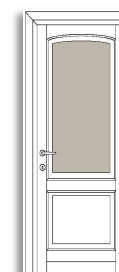
L2BV
pred.vetro



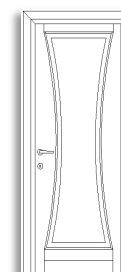
L2C
(Antiqua)



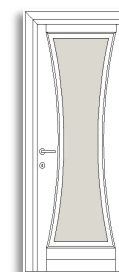
L2CV
pred.vetro



L1X
(Acqua)



L1XV
pred.vetro



Nelle "specifiche" le opzioni in corsivo sono con sovrapprezzo. Tutte le misure sono nominali in cm.

*COD3 = con serratura

**COD1 = senza serratura

***Riduzione in H massima 11cm di cui 8 sotto e 3 sopra. Per un taglio con ridimensionamento vano vetro/bugna considerare un extra di 50 €

Per altre variazioni e accessori vedi listino specifico